FORMANOSQUE
Organisme de formation professionnelle
130 ch. du clos supérieur 04100 Manosque
04 92 77 10 58 contact@formanosque.fr

Formation Les fondamentaux de SAP Utilisateur Modules MM, PP, IM, PM / Formation en Présentiel de 3 jours en INTRA / Le formateur se déplace au sein de votre entreprise

Objectifs	Avoir une bonne connaissance du Supply Chain côté utilisateur en Logistique sur les modules suivants : • Module MM (Material Management) • Module PP (Production Planning) • Module IM (Inventory Maintenance) • Module PM (Plan Maintenance) Chaque objectif sera évalué à travers des exercices pratiques, des études de cas afin d'assurer la compréhension et l'application des compétences acquises.
Public Prérequis	• Tout public • Bonnes connaissances de l'environnement Windows (si formation en groupe)
Points forts	• Formateur expert, plus de 10 ans de pratique, grande expérience métier • Formation en mode projet possible, nombreux TP prévus • Avantage INTRA : Tarif jour fixe quel que soit le nombre de participants (conseil maximum 6 participants) • Agréments : Formation finançable par les OPCO
Documents	• Une fois votre inscription validée, une convocation vous est envoyée • Les feuilles d'émargement seront à signer et à nous retourner par email • Un support de cours complet, rédigé par le formateur, vous est offert • Une attestation mentionnant les objectifs, la nature, la durée et les résultats est délivrée en fin de stage
Matériel Logiciels	• La formation se fait au sein de votre entreprise • Il est de votre responsabilité de préparer la salle et vos ordinateurs avec le logiciel • Nous pouvons vous louer une licence SAP sur la durée de la formation
Prise en charge & Qualité	• Déclaration d'activité Organisme de Formation n°93 04 00706 04 • Certifié en conformité aux critères du décret Qualité Pole-Emploi • Certifié DataDock 21/21 • Certifié qualité OPQF reconnue par le CNEFOP • Centre habilité PCIE – Certification ICDL éligible au CPF • Centre certifié QUALIOPI – Processus Qualité N°2110_CN_02686

Programme de formation

Les fondamentaux de SAP

- Architecture SAP
- Modes de connexion au système
- Navigation dans SAP : Menu, Favoris, Codes transactions

Atelier : Connexion à votre environnement personnalisé SAP.
Démonstration de ce que l'on peut faire avec SAP

Basis System (commun à tous les modules)

- Effectuer des requêtes sur les tables et les champs techniques
- Programmer des jobs en arrière-plan
- Contrôler le bon déroulement des jobs en arrière-plan
- Variant
- Export dans Excel
- Macro dans SAP pour automatiser des taches à l'aide VBA

Atelier transactions : SE16N, SM36

Module MM (Material Management)

- Créer une Purchase Requision (PR) et un Purchase Order (PO) (directement, depuis une PR, depuis un PO)
- Déclaration de marchandise sur un PO et implication comptable
- Framework Order
- Release Strategy
- Fiche article
- Imprimer un PO
- Requête sur l'ensemble des PO

Atelier transactions : ME51N/ME52N/ME53N/ME54N, ME5A, ME21N, ME2L, ME9F, MR11, ME2N, MM01/MM02/MM03, MMD2, MM17

Module PP (Production Planning)

- Créer des ordres planifiés (OP) et des ordres de fabrication (OF)
- Traitement en masse sur des OP ou OF : conversion OP-OF, suppression, clôture technique

- Lancer un MRP/PDP mononiveau/multiniveaux et comprendre la distinction entre chaque cas (MRP, PDP, mononiveau, multiniveau)
- Traitement des messages d'exceptions et gain d'efficacité
- Passage en revue des onglets MRP 1 à 4 de la fiche article et implication sur le calcul MRP
- Maitriser la transaction MD04 (raccourci, filtres, affichage, lecture, horizon figé, date de fixation manuelle, couverture de stock)
- Extraire les OP/OF sur tout l'horizon
- Code de fixation d'un ordre planifié (en quantité et date ou de la nomenclature)
- Ordonnancement
- Synthèse des postes de charge
- Créer ou consulter une version de fabrication
- Gérer une substitution composant de différente manière
- Créer un change number pour effectuer une modification de nomenclature
- Plan de charge : générer un plan de charge dans Excel pour visualiser la charge usine ligne par ligne, mois par mois

Atelier transactions : MD01 à MD07, COOIS, COHV, CO01/CO02/CO03, MD11/MD12/MD13, CO41, MD40/MD41/MD42, CM01, CM25, CM50, C221/C222/C223, CC02

Module IM (Inventory Maintenance)

- Effectuer des mouvements de stocks
- Analyser des mouvements de stocks dans le passé
- Revue des mouvements de stock possible

Atelier transactions : MB51, MIGO

Module PM (Plan Maintenance)

- Etat des stocks dynamiques : lecture et compréhension
- Créer une nomenclature article
- Retrouver les articles qui ont un certain composant dans leur nomenclature

Atelier transactions : MMBE, CS01/CS02/CS03, CS15

Un support de cours complet vous est remis en début de formation. Tout au long de la formation, des exercices pratiques sont effectués sur un environnement réel de SAP. Votre login et mot de passe étant valable 30 jours à la date d'achat, vous pourrez encore pratiquer à l'issue de la formation.

Des exercices pratiques sont prévus tout au long de la formation, vous permettant d'acquérir les fondamentaux. Du temps est également prévu pour que vous puissiez étudier avec le formateur vos documents ou projets. Le formateur est 100% disponible pour vous accompagner en s'adaptant à vos besoins et votre rythme !

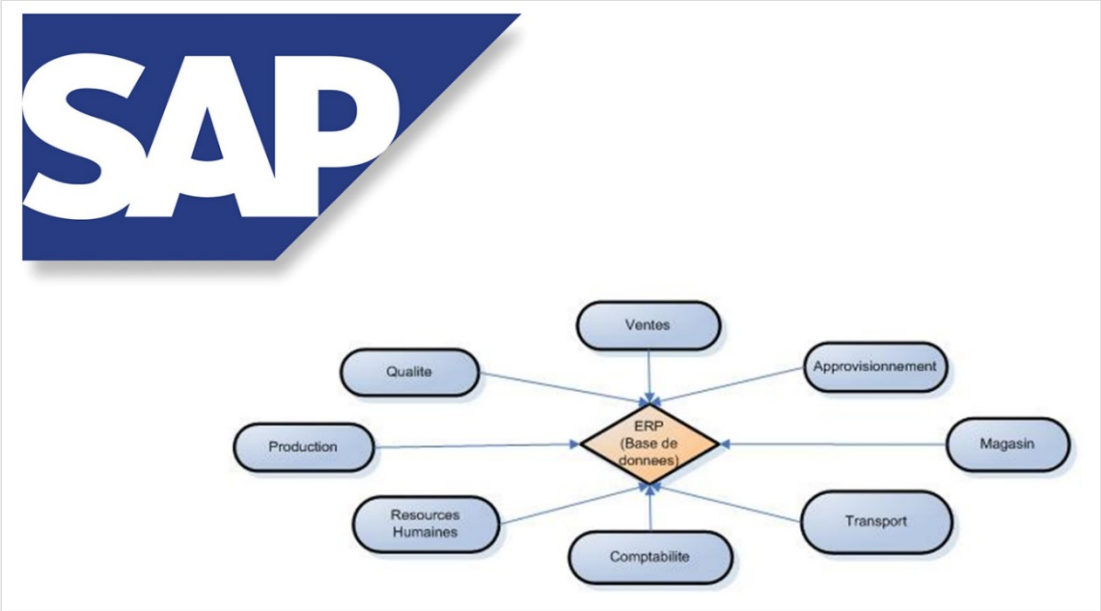
Ventes
Qualite
Approvisionnement
Production
ERP
(Base de
donnees)
Magasin
Resources
Humaines
Transport
Comptabilite

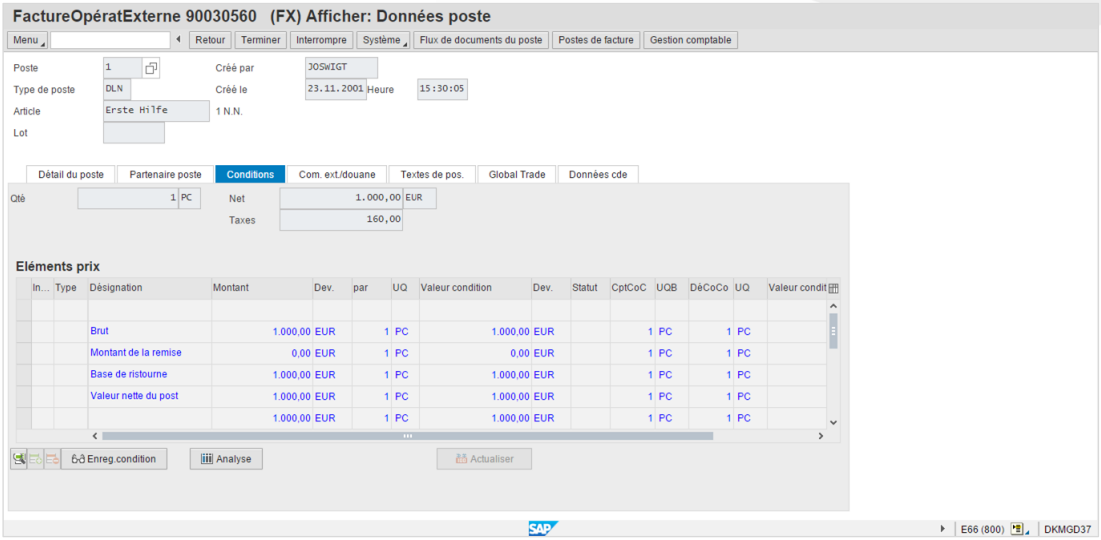
FactureOpératExterne 90030560 (FX) Afficher: Données poste
Menu
Retour
Terminer
Interrompre
Système
Flux de documents du poste
Postes de facture
Gestion comptable
Poste 1
Type de poste DLN
Article Erste Hilfe
Lot
Créé par JOSWIGT
Créé le 23.11.2001 Heure 15:30:05
1 N.N.
Détail du poste
Partenaire poste
Conditions
Com. ext./douane
Textes de pos.
Global Trade
Données cde
Qté 1 PC
Net 1.000,00 EUR
Taxes 160,00
Eléments prix
In... Type Désignation Montant Dev. par UQ Valeur condition Dev. Statut CptCoC UQB DéCoCo UQ Valeur condit
Brut 1.000,00 EUR 1 PC 1.000,00 EUR 1 PC 1 PC
Montant de la remise 0,00 EUR 1 PC 0,00 EUR 1 PC 1 PC
Base de ristourne 1.000,00 EUR 1 PC 1.000,00 EUR 1 PC 1 PC
Valeur nette du post 1.000,00 EUR 1 PC 1.000,00 EUR 1 PC 1 PC
1.000,00 EUR 1 PC 1.000,00 EUR 1 PC 1 PC
Enreg.condition
Analyse
Actualiser
E66 (800)
DKMGD37

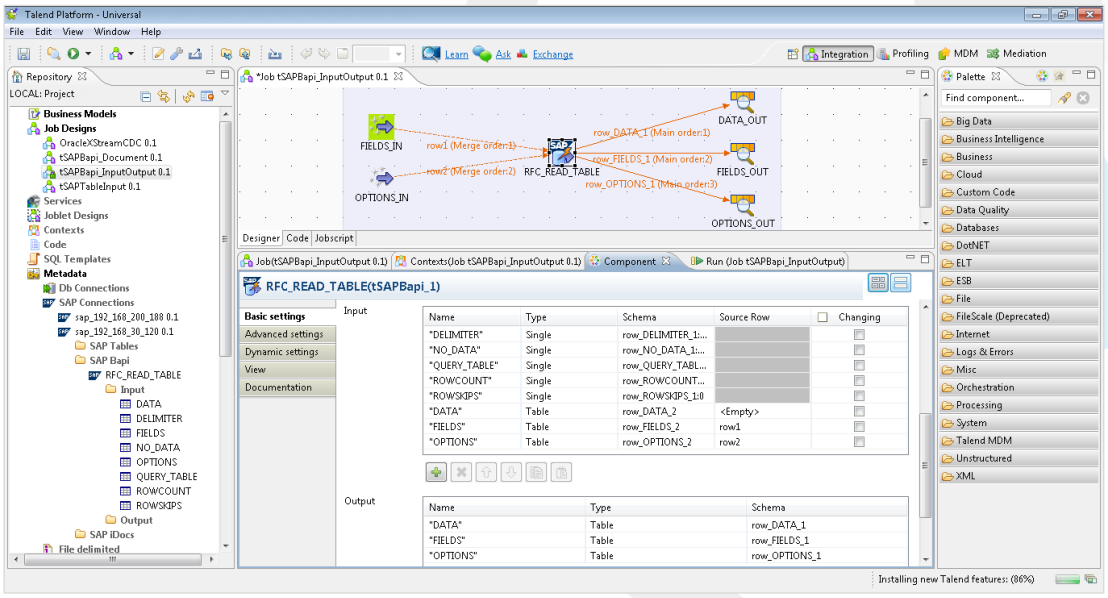
Talend Platform - Universal
File Edit View Window Help
Repository
LOCAL: Project
Business Models
Job Designs
OracleXStreamCDC 0.1
tSAPBapi_Document 0.1
tSAPBapi_InputOutput 0.1
tSAPTableInput 0.1
Services
Joblet Designs
Contexts
Code
SQL Templates
Metadata
Db Connections
SAP Connections
SAP Tables
SAP Bapi
RFC_READ_TABLE
Input
DATA
DELIMITER
FIELDS
NO_DATA
OPTIONS
QUERY_TABLE
ROWCOUNT
ROWSKIPS
Output
SAP iDocs
File delimited
*Job tSAPBapi_InputOutput 0.1
FIELDS_IN
OPTIONS_IN
RFC_READ_TABLE
DATA_OUT
FIELDS_OUT
OPTIONS_OUT
Designer Code Jobscript
Palette
Find component...
Big Data
Business Intelligence
Business
Cloud
Custom Code
Data Quality
Databases
DotNET
ELT
ESB
File
FileScale (Deprecated)
Internet
Logs & Errors
Misc
Orchestration
Processing
System
Talend MDM
Unstructured
XML
RFC_READ_TABLE(tSAPBapi_1)
Basic settings
Advanced settings
Dynamic settings
View
Documentation
Input
Output
Installing new Talend features: (86%)

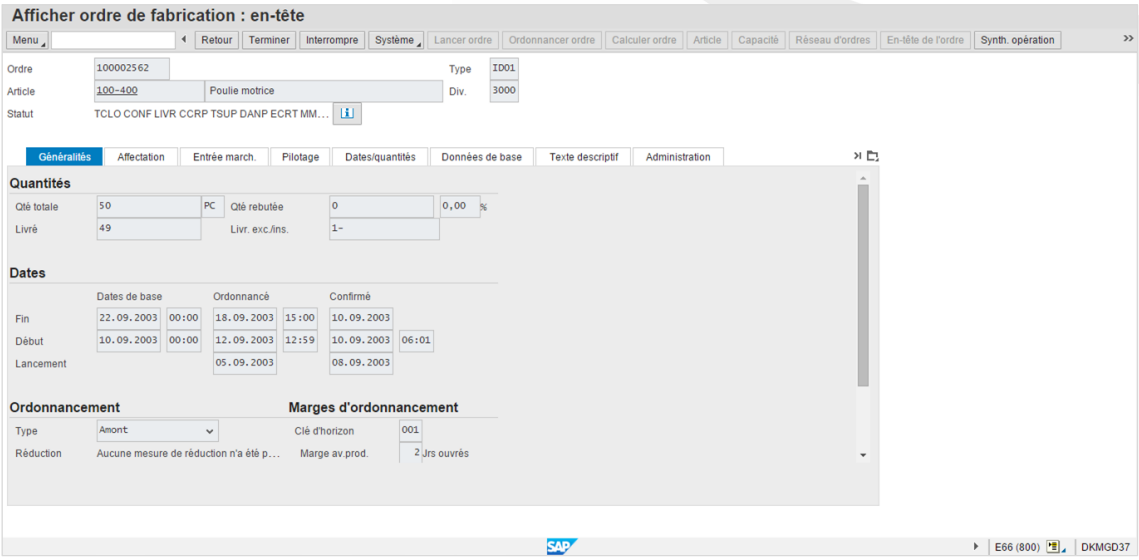
Afficher ordre de fabrication : en-tête
Menu
Retour
Terminer
Interrompre
Système
Lancer ordre
Ordonnancer ordre
Calculer ordre
Article
Capacité
Réseau d'ordres
En-tête de l'ordre
Synth. opération
Ordre
100002562
Type
ID01
Article
100-400
Poulie motrice
Div.
3000
Statut
TCLO CONF LIVR CCRP TSUP DANP ECRT MM...
Généralités
Affectation
Entrée march.
Pilotage
Dates/quantités
Données de base
Texte descriptif
Administration
Quantités
Qté totale
50
PC
Qté rebutée
0
0,00
%
Livré
49
Livr. exc./ins.
1-
Dates
Dates de base
Ordonnancé
Confirmé
Fin
22.09.2003
00:00
18.09.2003
15:00
10.09.2003
Début
10.09.2003
00:00
12.09.2003
12:59
10.09.2003
06:01
Lancement
05.09.2003
08.09.2003
Ordonnancement
Marges d'ordonnancement
Type
Amont
Clé d'horizon
001
Réduction
Aucune mesure de réduction n'été p...
Marge av.prod.
2
Jrs ouvrés
E66 (800)
DKMGD37

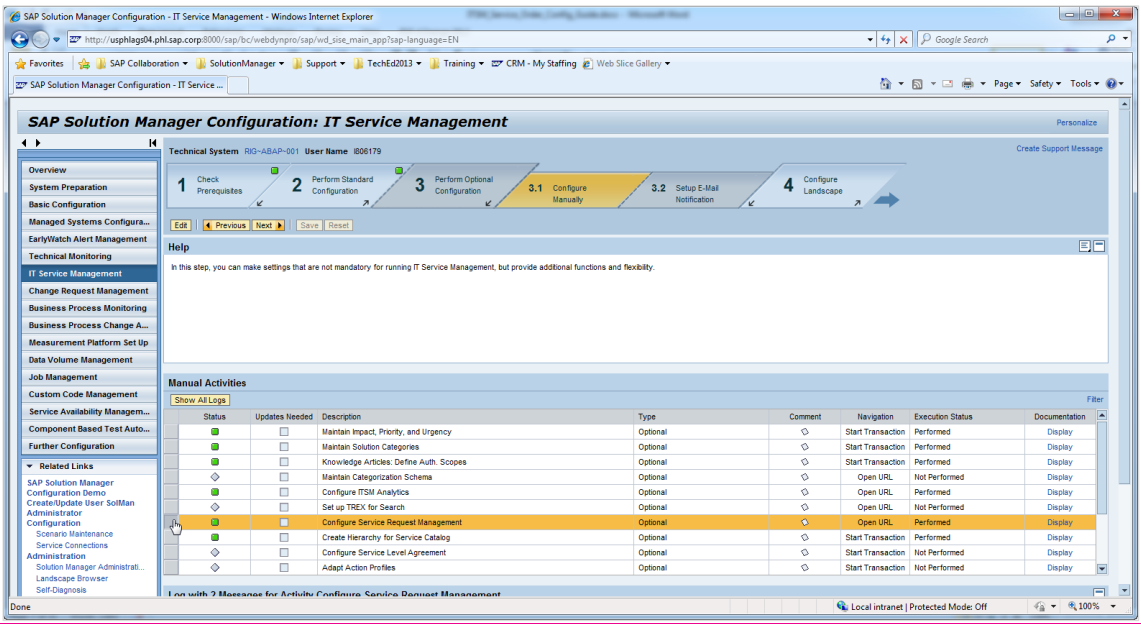
SAP Solution Manager Configuration - IT Service Management - Windows Internet Explorer
SAP Solution Manager Configuration: IT Service Management
Overview
System Preparation
Basic Configuration
Managed Systems Configura...
EarlyWatch Alert Management
Technical Monitoring
IT Service Management
Change Request Management
Business Process Monitoring
Business Process Change A...
Measurement Platform Set Up
Data Volume Management
Job Management
Custom Code Management
Service Availability Managem...
Component Based Test Auto...
Further Configuration
Related Links
Technical System
User Name
Create Support Message
1 Check Prerequisites
2 Perform Standard Configuration
3 Perform Optional Configuration
3.1 Configure Manually
3.2 Setup E-Mail Notification
4 Configure Landscape
Help
In this step, you can make settings that are not mandatory for running IT Service Management, but provide additional functions and flexibility.
Manual Activities
Show All Logs
Status
Updates Needed
Description
Type
Comment
Navigation
Execution Status
Documentation
Maintain Impact, Priority, and Urgency
Maintain Solution Categories
Knowledge Articles: Define Auth. Scopes
Maintain Categorization Schema
Configure ITSM Analytics
Set up TREX for Search
Configure Service Request Management
Create Hierarchy for Service Catalog
Configure Service Level Agreement
Adapt Action Profiles
Optional
Start Transaction
Open URL
Performed
Not Performed
Display
Done